Fund Fact Sheet, Juni 2024

Mandiri Investa Equity Movement

Reksa Dana Saham

NAV/Unit Rp. 1.381,39

Tanggal Laporan
28 Juni 2024

No. Surat Pernyataan Efektif Reksa Dana
S-8544/BL/2012

Tanggal Efektif Reksa Dana
10 Juli 2012

Bank Kustodian
Bank Citibank

Tanggal Peluncuran
03 Oktober 2012

AUM
Rp. 547,06 Miliar

Mata Uang
Indonesian Rupiah (Rp.)

Periode Penilaian
Harian

Minimum Investasi Awal
Rp 50.000

Jumlah Unit yang Ditawarkan
3.000.000.000 (Tiga Miliar)

Imbal Jasa Manajer Investasi
Max. 3% p.a

Imbal Jasa Bank Kustodian
Max. 0,15% p.a

Biaya Pembelian
Min. 1% Max. 3%

Biaya Penjualan Kembali
Maks. 1% (≤ 1 tahun) 0% (> 1 tahun)

Biaya Pengalihan
Max. 1%

Kode ISIN
IDN000140209

Kode Bloomberg
MANIEMA : IJ

Manfaat Produk Reksa Dana

- Pengelolaan secara profesional
- Diversifikasi Investasi
- Potensi pertumbuhan nilai investasi
- Kemudahan pencairan investasi

Faktor Risiko Utama

- Risiko Perubahan Kondisi Ekonomi dan Politik
- Risiko Wanprestasi
- Risiko Likuiditas
- Risiko Berkurangnya Nilai Aktiva Bersih Setiap Unit Penyertaan
- Risiko Pembubaran dan Likuidasi
- Risiko Pasar
- Risiko Transaksi melalui Media Elektronik

Periode Investasi

< 3 | 3 - 5 | > 5

> 5 : Jangka Panjang

Tingkat Risiko

Tinggi

Keterangan

Reksa Dana MIEM berinvestasi pada Efek Ekuitas dengan segmen Jangka Panjang, dan dikategorikan berisiko tinggi. Investor memiliki risiko atas portofolio saham tersebut.

Informasi Bukti Kepemilikan Reksa Dana

Sesuai peraturan OJK yang berlaku, surat konfirmasi atas transaksi pembelian, penjualan kembali dan pengalihan Reksa dana merupakan bukti hukum yang sah atas kepemilikan Reksa Dana yang diterbitkan dan dikirimkan oleh Bank Kustodian. Dalam hal telah terdapat fasilitas Acuan Kepemilikan Sekuritas (AKSES) Pemegang Unit Penyertaan dapat melihat kepemilikan Reksa Dana melalui laman https://akses.ksei.co.id/

Tentang Mandiri Investasi

PT Mandiri Manajemen Investasi (Mandiri Investasi) merupakan anak perusahaan dari PT Mandiri Sekuritas yang didirikan pada tanggal 26 Oktober 2004. PT Mandiri Sekuritas sendiri adalah perusahaan sekuritas terkemuka di Indonesia dan merupakan anak perusahaan dari PT Bank Mandiri (Persero) Tbk, Bank terbesar milik negara. Mandiri Investasi dan/atau pendahulunya telah mengelola portofolio investasi sejak tahun 1993, dengan Nomor Izin Usaha MI: No. Kep-11/PM/MI/2004. Mandiri Investasi adalah salah satu Manajer Investasi lokal terbesar di Indonesia dengan total dana kelolaan sebesar Rp 43,69 Triliun (per 28 Juni 2024).

Profil Bank Kustodian

Citibank, N.A. telah memiliki persetujuan sebagai Bank Kustodian di bidang Pasar Modal berdasarkan Surat Keputusan Ketua Badan Pengawas Pasar Modal Nomor KEP-91/PM/1991 tanggal 19 Oktober 1991, dan oleh karenanya terdaftar dan diawasi oleh OJK.

Tujuan Investasi

Untuk memberikan tingkat pendapatan investasi yang menarik dalam jangka panjang.

Kebijakan Investasi*

Efek Bersifat Ekuitas	:	80% - 100%
Efek Bersifat Utang dan/atau Pasar Uang dan/atau Deposito	:	0% - 20%

*) Tidak termasuk kas dan setara kas

Komposisi Portfolio*

Saham	:	95,05%
Deposito	:	5,35%

*) Tidak termasuk kas dan setara kas

Kinerja Portfolio

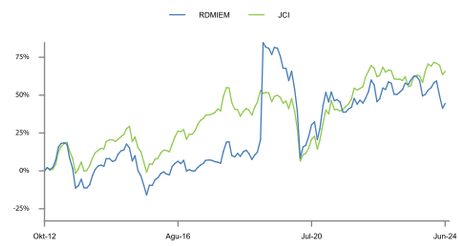

Kinerja Bulanan

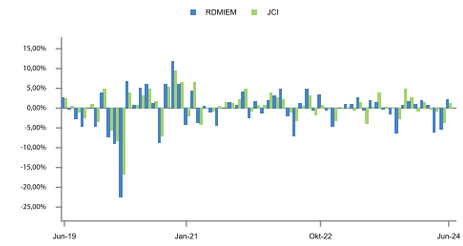

Kepemilikan Terbesar

(Berdasarkan Abjad)

Astra International Tbk	Saham	2,74%
Bank Central Asia Tbk.	Saham	9,79%
Bank Mandiri (Persero) Tbk.	Saham	9,23%
Bank Negara Indonesia (Persero) Tbk.	Saham	3,43%
Bank Rakyat Indonesia (Persero) Tbk.	Saham	8,74%
Indofood CBP Sukses Makmur Tbk	Saham	2,62%
Kalbe Farma Tbk	Saham	2,41%
Mayora Indah Tbk.	Saham	2,72%
Sumber Alfaria Trijaya Tbk.	Saham	3,16%
Telkom Indonesia (Persero) Tbk.	Saham	6,58%

Alokasi Sektor

(5 Sektor Terbesar)

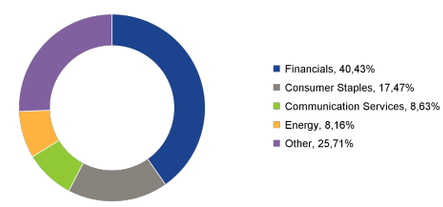

Kinerja - 28 Juni 2024

		1 Bulan	3 Bulan	6 Bulan	1 Tahun	3 Tahun	5 Tahun	Dari Awal Tahun	Sejak Pembentukan
RDMIEM	:	2,27%	-9,31%	-5,69%	-9,68%	4,11%	-20,38%	-5,69%	44,51%
Benchmark*	:	1,33%	-3,09%	-2,88%	6,03%	18,01%	11,09%	-2,88%	65,71%

*JCI

Kinerja Bulan Tertinggi	(Februari 2019)	53,04%
Kinerja Bulan Terendah	(Maret 2020)	-22,62%

Reksa dana ini pernah mencapai kinerja tertinggi 53,04% pada bulan Februari 2019 dan mencapai kinerja terendah -22,62% pada bulan Maret 2020.

Ulasan Pasar

Tantangan terbesar pada Juni 2024 adalah tekanan pada nilai tukar. Depresiasi Rupiah disebabkan oleh suku bunga Fed yang tetap tinggi karena perekonomian AS yang kuat. Ini tidak hanya menjadi tantangan bagi Rupiah tetapi juga mata uang negara berkembang lainnya. Selain itu, tantangan domestik juga berkontribusi pada melemahnya nilai tukar. Pasar khawatir tentang kebijakan fiskal ekspansif dari pemerintah yang akan datang, yang dapat meningkatkan rasio utang dan memperlebar defisit anggaran. Namun, menteri keuangan saat ini dan pemerintah terpilih telah meyakinkan bahwa rasio utang dan anggaran negara akan tetap terukur dan prudent. Nilai tukar Rupiah menjadi stabil, dan ada potensi untuk menguat pada semester kedua tahun 2024. Pasar saham mengalami "Great Sale", dengan indeks JCI tanpa tujuh saham terkoreksi hingga di bawah 6.000 dengan rasio PE 8.6x. Ini menciptakan peluang beli yang signifikan bagi investor karena fundamental ekonomi saat ini tetap kuat tanpa tekanan besar seperti saat pandemi atau krisis ekonomi. Target kami untuk indeks JCI pada 2024 adalah 7.400 dengan rasio PE 14.8x. Kami percaya sekarang adalah waktu yang tepat untuk menambah Reksa Dana saham domestik karena valuasi yang menarik dan dasar koreksi yang sudah terukur, sehingga menawarkan potensi kenaikan lebih besar daripada risiko penurunan. Kami berharap sebagian besar saham, terutama saham berkapitalisasi besar, akan pulih pada semester kedua tahun 2024.

Rekening Reksa Dana

Citibank N.A., Indonesia
RD MANDIRI INVESTA EQUITY MOVEMENT
0-810-179-007

Bank Mandiri - cabang Bursa Efek Jakarta
REKSA DANA MANDIRI INVESTA EQUITY MOVEMENT
104-000-4496-845

DISCLAIMER
INVESTASI MELALUI REKSA DANA MENGANDUNG RISIKO. SEBELUM MEMUTUSKAN BERINVESTASI, CALON INVESTOR WAJIB MEMBACA DAN MEMAHAMI PROSPEKTUS. KINERJA MASA LALU TIDAK MENJAMIN/MENCERMINKAN INDIKASI KINERJA DI MASA YANG AKAN DATANG. OTORITAS JASA KEUANGAN TIDAK MEMBERIKAN PERNYATAAN MENYETUJUI ATAU TIDAK MENYETUJUI EFEK INI, TIDAK JUGA MENYATAKAN KEBENARAN ATAU KECUKUPAN ISI PROSPEKTUS REKSA DANA INI. SETIAP PERNYATAAN YANG BERTENTANGAN DENGAN HAL-HAL TERSEBUT ADALAH PERBUATAN MELANGGAR HUKUM.
Reksa dana merupakan produk Pasar Modal dan bukan produk yang diterbitkan oleh Agen Penjual/Perbankan. Agen Penjual Efek Reksa Dana tidak bertanggung jawab atas tuntutan dan risiko pengelolaan portofolio reksa dana yang dilakukan oleh Manajer Investasi. Ringkasan informasi produk ini tidak menggantikan Prospektus Reksa Dana dan disiapkan oleh PT Mandiri Manajemen Investasi hanya untuk kebutuhan informasi dan bukan merupakan suatu bentuk penawaran untuk membeli atau permintaan untuk menjual. Seluruh informasi yang terkandung pada dokumen ini disajikan dengan benar. Apabila perlu, investor disarankan untuk meminta pendapat profesional sebelum mengambil keputusan berinvestasi. Kinerja masa lalu tidak serta-merta menjadi petunjuk untuk kinerja di masa mendatang dan bukan juga merupakan perkiraan yang dibuat untuk memberikan indikasi mengenai kinerja atau kecenderungannya di masa mendatang.

PT Mandiri Manajemen Investasi berizin dan diawasi oleh Otoritas Jasa Keuangan dan setiap penawaran produk dilakukan oleh petugas yang terdaftar dan diawasi oleh Otoritas Jasa Keuangan.

PT Mandiri Manajemen Investasi
Menara Mandiri 2 Lantai 15, Jl. Jend. Sudirman Kav. 54-55
Jakarta 12190, Indonesia Call Center: (021) 526 3505

Mandiri investasi | Mandiri.investasi | Mandiri Investasi | moinves

Akses Prospektus untuk informasi lebih lanjut melalui website **www.mandiri-investasi.co.id**