

Fund Fact Sheet

Shinhan Equity Growth

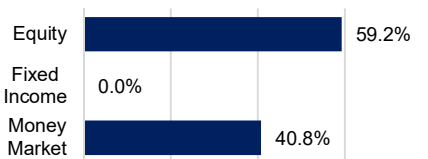
Data per 28 Maret 2024

Reksa Dana Saham

Informasi Reksadana

| | |
|--------------------------------|--------------------|
| Tanggal Efektif Reksa Dana | 26 Juli 2012 |
| Nomor Pernyataan Efektif | S-9156/BL/2012 |
| Tanggal Penerbitan | 1 Agustus 2012 |
| Mata Uang Reksa Dana | Rupiah |
| Harga Unit (NAB per Unit) (Rp) | 2,477.19 |
| Total Nilai Asset Bersih (Rp) | 13,533,598,977.00 |
| Minimum Investasi Awal | 100,000 |
| Jumlah Unit Yang Ditawarkan | 1,000,000,000 |
| Periode Penilaian | Harian |
| Biaya Pembelian | Maks. 2.00% |
| Biaya Penjualan Kembali | Maks. 2.00% |
| Biaya Pengalihan | Maks. 1.00% |
| Biaya Manajemen | Maks. 3.50% |
| Bank Kustodian | Bank DBS Indonesia |
| Biaya Bank Kustodian | Maks. 0.15% |
| Kode ISIN | IDN000141108 |

Alokasi Aset



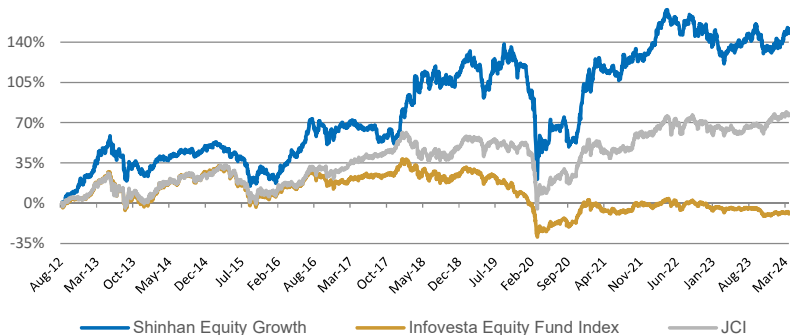
Kebijakan Investasi

Ekuitas 80% - 100%
Pasar uang 0% - 20%

10 Kepemilikan Efek Terbesar

| | |
|---------------------|-----|
| TD VICTORIA SYARIAH | 10% |
| ASII | 10% |
| ERAL | 9% |
| MDKA | 8% |
| MEDC | 8% |
| MARK | 8% |
| TD BANK CAPITAL | 7% |
| ELSA | 5% |
| TD OK BANK | 4% |
| BBTN | 4% |

Kinerja Portofolio Investasi



Manajer Investasi

Shinhan Asset Management Indonesia (SAMI), sebelumnya bernama Archipelago Asset Management, bagian dari Shinhan Financial Group, Institusi keuangan global yang beroperasi di bidang perbankan, asuransi, jasa perantara-pedagang efek, dan jasa keuangan lainnya. Dikelola oleh profesional di bidang pasar modal Indonesia, SAMI mengelola reksadana untuk nasabah institusi maupun retail berdasarkan izin usaha BAPEPAM LK nomor KEP-04/BL/MI/2012.

Tujuan Investasi

Shinhan Equity Growth bertujuan mendapatkan hasil optimal untuk para investor dalam jangka waktu panjang melalui proses investasi pada efek bersifat ekuitas dan dilakukan secara mendalam dan pengelolaan yang penuh kehati-hatian.

Klasifikasi Risiko



Kinerja Tertinggi Terendah

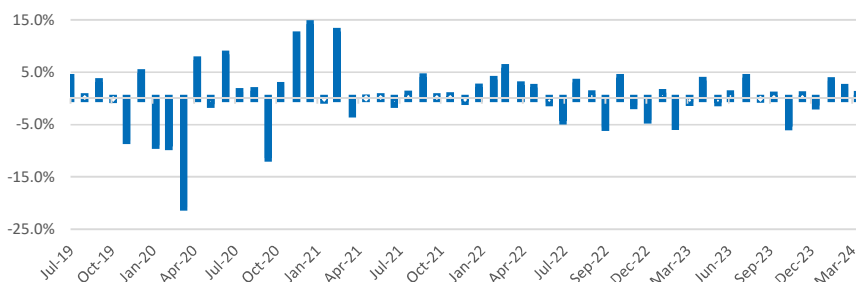
| | | |
|-----------|--------|---------|
| Tertinggi | Dec-20 | 14.21% |
| Terendah | Mar-20 | -20.77% |

Kinerja Reksa Dana

| | 1M | 3M | 6M | YTD | 1Y | 3Y | SI |
|------|--------|--------|--------|--------|--------|--------|---------|
| SEG | 0.71% | 6.32% | -0.25% | 6.32% | 7.78% | 14.98% | 147.72% |
| IRDS | -1.22% | -0.34% | -4.27% | -0.34% | -4.71% | -3.00% | -9.29% |
| JCI | -0.37% | 0.22% | 5.03% | 0.22% | 7.11% | 21.77% | 75.97% |

Keterangan: Tolak ukur yang digunakan sebagai pembandingan dengan kinerja Shinhan Equity Growth adalah Infovesta Equity Fund Index yang datanya dapat diakses dari database PT Infovesta

Kinerja Bulanan



Profil Bank Kustodian DBS Indonesia

PT Bank DBS Indonesia merupakan Bank Kustodian bagian dari Grup DBS yang berbasis di Singapura. Memperoleh persetujuan dari OJK berdasarkan Surat Keputusan Nomor: KEP-02/BL/KSTD/2006

Keterangan Kepemilikan Reksa Dana

Surat Konfirmasi Pelaksanaan Transaksi, Pembelian, Pengalihan, dan Penjualan Kembali Unit Penyertaan Reksa Dana adalah Bukti Kepemilikan yang sah yang diterbitkan dan dikirim oleh Kustodian. Pemegang Unit Penyertaan dapat melihat Kepemilikan Reksa Dana melalui <https://akses.ksei.co.id>

Akses Prospektus untuk informasi lebih lengkap di website Manajer Investasi di www.shinhan-am.co.id

Rekening Pembelian atas nama: **Reksa Dana Shinhan Equity Growth di Bank DBS Indonesia 3320053905**

DISCLAIMER

INVESTASI REKSA DANA MENDUNG RESIKO. SEBELUM MEMUTUSKAN BERINVESTASI, CALON INVESTOR WAJIB MEMBACA DAN MEMAHAMI PROSPEKTUS. KINERJA MASA LALU TIDAK MENJAMIN/MEREFLEKSIKAN KINERJA DI MASA YANG AKAN DATANG. Otoritas Jasa Keuangan (OJK) tidak memberikan pernyataan menyetujui atau tidak menyetujui materi fund fact sheet ini, tidak juga menyatakan kebenaran atau kecukupan isi prospektus reksa dana ini. Informasi yang tertera dalam fund fact sheet ini telah disusun dan diambil dari sumber yang kami yakini kebenarannya. Tidak ada jaminan baik secara langsung maupun tersirat yang dibuat untuk keakuratan dan kelengkapan informasi materi ini. Materi ini bukan merupakan penawaran dan ditujukan hanya sebagai informasi. Investor disarankan untuk meminta pendapat profesional sebelum memutuskan untuk berinvestasi. Shinhan Asset Management Indonesia selaku Manajer Investasi terdaftar dan diawasi oleh OJK.