Manulife Investment Management

Fund Factsheet

# Reksa Dana
# Manulife Dana Campuran Utama Kelas A1

Juli 2024 | Reksa Dana Campuran

| | | |
|---|---|---|
| Tanggal efektif | : | 22 Feb 23 |
| Nomor Surat Pernyataan Efektif | : | OJK No.S-260/PM.02/2023 |
| Tanggal peluncuran | : | 20 Jul 23 |
| Mata uang | : | Rupiah |
| Harga unit | : | Rp977.00 |
| Total Nilai Aktiva Bersih | : | Rp395,410,194,619.81 |
| Minimum investasi | : | Awal : Rp10,000.00 |
| | | Berikutnya : Rp10,000.00 |
| Jumlah unit yang ditawarkan | : | 3,000,000,000 |
| Periode penilaian | : | Harian |
| Biaya Pembelian yang Ditangguhkan | : | Tahun 1 : 1.25% |
| | | Tahun 2 : 0.00% |
| | | Tahun 3 : 0.00% |
| Biaya pengalihan | : | 1.00% |
| Biaya manajemen | : | Maks. 2.50% |
| Biaya kustodian | : | Maks. 0.25% |
| Nama bank kustodian | : | Standard Chartered Bank |
| Kode ISIN | : | IDN000501400 |

Manulife Dana Campuran Utama Kelas A1 adalah salah satu Kelas Unit Penyertaan MDCU. Informasi tanggal efektif, Nomor Surat Pernyataan Efektif, tujuan investasi, Total Nilai Aktiva Bersih, 10 kepemilikan Efek terbesar dalam portofolio, kebijakan investasi, dan persentase portofolio merujuk pada MDCU.

**Risiko-risiko utama**

Risiko yang timbul dari berkurangnya nilai unit penyertaan, likuiditas, perubahan alokasi efek dalam kebijakan investasi, perubahan kondisi ekonomi dan politik, nilai investasi, perubahan peraturan perpajakan, tingkat suku bunga, Nilai Tukar Mata Uang, Pembubaran dan Likuidasi

**Manajer investasi**

Berdiri pada 1996, PT Manulife Aset Manajemen Indonesia (MAMI) adalah anak perusahaan Manulife yang menawarkan jasa manajemen investasi dan berbagai reksa dana di Indonesia. Sejak berdiri, MAMI terus berhasil mempertahankan posisinya sebagai salah satu perusahaan terbesar di industri manajemen investasi di Indonesia, dengan dana kelolaan Rp 102 triliun pada akhir Maret 2024. MAMI mengelola 37 reksa dana yang terdiri dari reksa dana pasar uang, pendapatan tetap, campuran, saham, baik rupiah, dolar AS dan syariah. MAMI terdaftar dan diawasi oleh Otoritas Jasa Keuangan, dengan izin No. Kep-07/PM/MI/1997 tanggal 21 Agustus 1997.

**Tujuan investasi**

Manulife Dana Campuran Utama ("MDCU") mempunyai tujuan untuk mendapatkan pertumbuhan investasi yang optimal melalui alokasi aset yang fleksibel dengan melakukan investasi sesuai Kebijakan Investasi.

**Kebijakan investasi**

| | | |
|---|---|---|
| Saham | : | 1 - 79% |
| Obligasi | : | 1 - 79% |
| Pasar Uang | : | 0 - 79% |

**% portfolio**

| | | |
|---|---|---|
| Saham | : | 41.58% |
| Obligasi Pemerintah | : | 37.79% |
| Pasar Uang | : | 20.63% |

**10 kepemilikan Efek terbesar dalam portofolio investasi**

| | |
|---|---|
| Bank Central Asia Tbk PT | 5.12% |
| INDOGB 6 1/2 06/15/25 | 5.10% |
| INDOGB 7 1/8 06/15/38 | 4.63% |
| INDOGB 7 1/8 06/15/43 | 4.62% |
| INDOGB 6 5/8 02/15/34 | 4.52% |
| Bank Mandiri Persero Tbk PT | 4.31% |
| Telkom Indonesia Persero Tbk P | 4.00% |
| Bank Rakyat Indonesia Persero | 3.90% |
| INDOGB 6 7/8 04/15/29 | 3.89% |
| INDOGB 7 1/8 06/15/42 | 3.34% |

**Klasifikasi risiko**

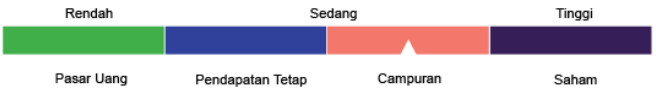


**Keterangan risiko**

**Rendah:** Reksa dana ini memiliki pergerakan yang relatif stabil dengan potensi pertumbuhan terbatas. **Sedang:** Reksa dana ini memiliki pergerakan rendah hingga sedang dengan potensi pertumbuhan sedang. **Tinggi:** Reksa dana ini memiliki pergerakan relatif fluktuatif dengan potensi hasil relatif tinggi.

**Kinerja**

| | YTD | 1 Bln | 3 Bln | 6 Bln | 1 Thn | 3 Thn* | 5 Thn* | Sejak Diluncurkan* |
|---|---|---|---|---|---|---|---|---|
| MDCU Kelas A1 | -0.75% | 1.45% | 0.70% | -1.45% | -2.52% | n/a | n/a | -2.23% |
| Tolok Ukur** | -0.25% | 1.64% | 0.75% | -0.30% | 0.22% | n/a | n/a | 0.36% |

| | | |
|---|---|---|
| Kinerja bulanan tertinggi | Nov 23 | 2.50% |
| Kinerja bulanan terendah | Okt 23 | -3.56% |

**Keterangan**

* Kinerja disetahunkan dengan metode compounding/majemuk untuk produk yang telah berumur >1 tahun.
** 40% IDX80 + 30% BINDO + 30% Average 1-month TD at Local bank (BNI, Mandiri and BCA), net of tax.
# Untuk produk yang diluncurkan <5 tahun lalu, grafik kinerja bulanan yang disajikan adalah sejak peluncuran.

Penulisan angka pada Fund Factsheet ini menggunakan format Bahasa Inggris.

**Kinerja sejak diluncurkan**

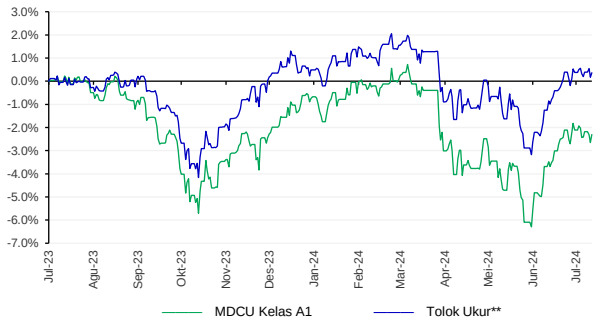


**Kinerja bulanan 5 tahun terakhir#**

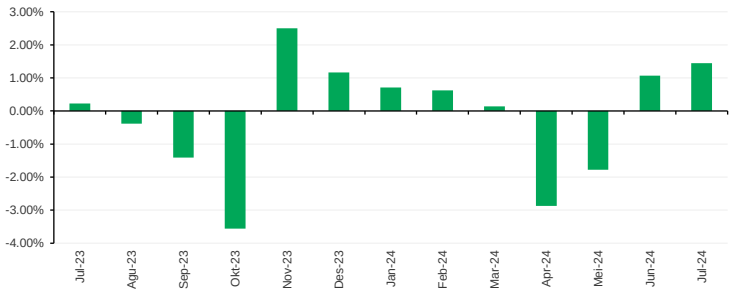


**Bank kustodian**

Standard Chartered Bank telah memberikan pelayanan jasa kustodian sejak tahun 1991. Standard Chartered Bank adalah Bank Kustodian yang terdaftar dan diawasi oleh Otoritas Jasa Keuangan ("OJK") dengan izin dari Bapepam No. Kep-35/PM.WK/1991 tertanggal 26 Juni 1991.

Untuk informasi lebih lengkap, Prospektus dapat ditemukan di manulifeim.co.id. Sesuai peraturan OJK yang berlaku, bukti konfirmasi transaksi pembelian, pengalihan, penjualan kembali merupakan bukti kepemilikan Unit Penyertaan yang sah, yang diterbitkan oleh Bank Kustodian dan dapat dilihat melalui laman https://akses.ksei.co.id.

**Layanan nasabah**

Hari kerja 08.00 - 17.00 WIB

| | | |
|---|---|---|
| Telepon | : | 021 2555 2255 |
| E-mail | : | hai@manulifeam.com |
| Chat | : | manulifeim.co.id<br>ifunds.manulifeim.co.id |
| WhatsApp | : | 08112552256 |

**Media sosial**

| | | |
|---|---|---|
| Facebook | : | reksa.dana.manulife |
| Instagram | : | @reksa.dana.manulife |
| Twitter | : | @ManulifeRD |
| YouTube | : | Reksa Dana Manulife |

**Ungkapan & sanggahan**

Investasi melalui reksa dana mengandung risiko. Sebelum memutuskan berinvestasi, calon investor wajib membaca dan memahami prospektus. Kinerja masa lalu tidak menjamin/mencerminkan indikasi kinerja di masa yang akan datang. Otoritas Jasa Keuangan (OJK) tidak memberikan pernyataan menyetujui atau tidak menyetujui Efek ini, tidak juga menyatakan kebenaran atau kecukupan isi prospektus reksa dana ini. Setiap pernyataan yang bertentangan dengan hal-hal tersebut adalah perbuatan melanggar hukum. Reksa dana merupakan produk Pasar Modal dan bukan produk yang diterbitkan oleh Agen Penjual/Perbankan. Investasi pada reksa dana bukan merupakan bagian dari simpanan pihak ketiga pada Bank dan tidak termasuk dalam cakupan obyek program penjaminan simpanan oleh Lembaga Penjamin Simpanan. Agen Penjual Efek Reksa Dana tidak bertanggung jawab atas tuntutan dan risiko pengelolaan portofolio reksa dana yang dilakukan oleh Manajer Investasi. Ringkasan informasi produk ini tidak menggantikan Prospektus Reksa Dana dan disiapkan oleh PT Manulife Aset Manajemen Indonesia hanya untuk kebutuhan informasi dan bukan merupakan suatu bentuk penawaran untuk membeli atau permintaan untuk menjual. Seluruh informasi yang terkandung pada dokumen ini disajikan dengan benar. Apabila perlu, investor disarankan untuk meminta pendapat profesional sebelum mengambil keputusan berinvestasi. Kinerja masa lalu tidak serta-merta menjadi petunjuk untuk kinerja di masa mendatang, dan bukan juga merupakan perkiraan yang dibuat untuk memberikan indikasi mengenai kinerja atau kecenderungannya di masa mendatang. PT Manulife Aset Manajemen Indonesia selaku Manajer Investasi berizin dan diawasi oleh OJK.

reksa dana
pahami, nikmati!