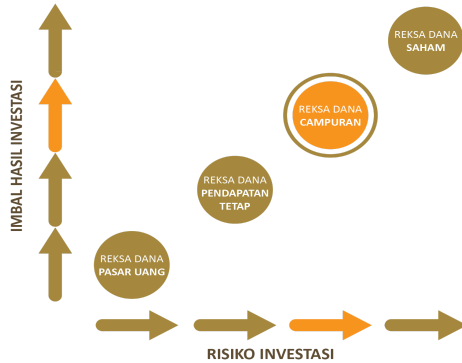


**Profil MNC Asset Management**

PT MNC Asset management adalah perusahaan manajer Investasi terpercaya yang merupakan member of MNC Group dan bagian dari MNC Financial Services, berdasarkan izin dari BAPEPAM pada tanggal 25 Mei 2000 melalui keputusan BAPEPAM Nomor Kep-05/PM/MI/2000. Tercatat dalam administrasi BAPEPAM dan LK melalui Surat nomor S-433/BL/2011 tertanggal 14 Januari 2011, perihal perubahan nama dari PT. Bhakti Asset Management menjadi PT MNC Asset Management.

**Profil MNC DANA KOMBINASI ICON**

MNC Dana Kombinasi Icon adalah produk reksa dana campuran milik MNC Asset Management yang memberikan apresiasi nilai investasi yang dihasilkan melalui pertumbuhan imbal hasil yang optimal dengan pengelolaan portofolio secara aktif di pasar modal yaitu pada efek ekuitas dan efek utang khususnya sektor infrastruktur, utilitas, transportasi, properti, komunikasi, dan sektor pendukungnya, serta instrumen pasar uang. Produk ini termasuk kategori reksa dana campuran dengan alokasi investasi 5%-75% pada efek ekuitas, 5%-75% pada efek pendapatan tetap, dan 5%-75% efek pasar uang.

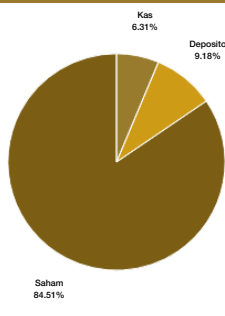
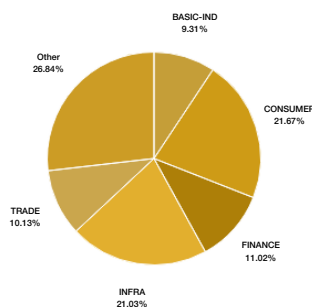
**Profil Risiko**

**Informasi Produk**

Tanggal Efektif	23 Agustus 2012
Tanggal Penawaran Perdana	1 Oktober 2012
Nilai Aktiva Bersih/Unit (Rp)	1,193.93
Nilai Aktiva Bersih (Juta)	Rp. 10,887.97
Maksimum Penawaran (UP)	1 Miliar Unit Penyertaan
Bank Kustodian	Bank BRI

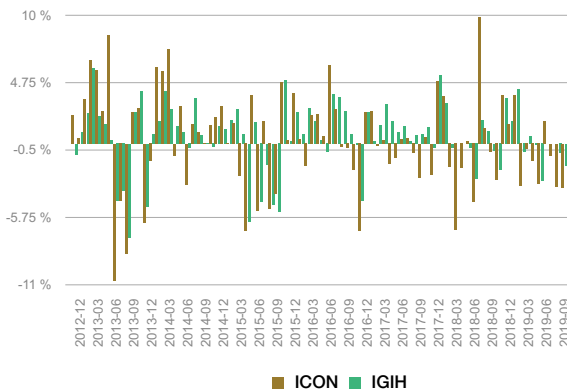
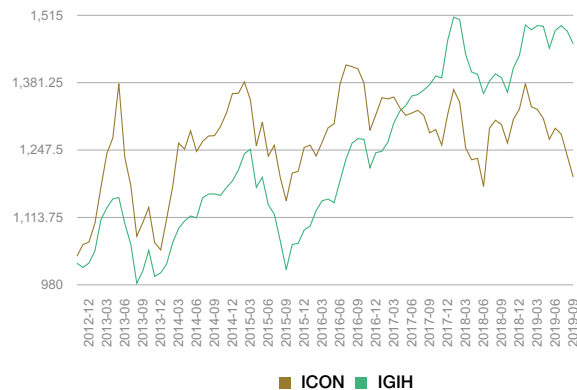
Investasi Awal (Rp)	250.000,-
Investasi Selanjutnya (Rp)	250.000,-
Biaya Pembelian	Maks 3 %
Biaya Penjualan	Maks 2,5 %
Biaya Pengalihan	Maks 1 %

**REKENING PEMBELIAN**

Nama Rekening Bank	REKSA DANA MNC DANA KOMBINASI ICON
BRI (KCK SUDIRMAN JAKARTA)	020-601-003-944-306

**Alokasi Investasi**

**Alokasi 5 Besar Sektor**

**Alokasi Terbesar Portofolio**

- ASTRA INTERNATIONAL TBK
- BANK MANDIRI (PERSERO) TBK
- TELEKOMUNIKASI INDONESIA (PERSERO) TBK
- UNITED TRACTORS TBK
- UNILEVER INDONESIA TBK

**Kinerja Bulanan (%)**

**Kinerja Sejak Peluncuran**

**Kinerja Indikator Pembanding**

	1 Bulan	3 Bulan	6 Bulan	Sejak Awal Tahun	1 Tahun	CAGR	2018	Sejak Terbit
MNC DANA KOMBINASI ICON	-3.41 %	-7.51 %	-10.10 %	-10.15 %	-8.01 %	2.56 %	0.81 %	19.39 %
25% IGBI & 75% IHSG Index ( 25% IGBI & 75% IHSG Index )	-1.70 %	-1.80 %	-2.43 %	1.61 %	4.83 %	5.54 %	-2.04 %	45.83 %