BAHANA
TCW Investment Management
A member of iFG

Fund Fact Sheet
30 August 2024

RDS BAHANA LIKUID SYARIAH (KELAS S)

NAB/unit : 1,621.04

Tanggal Efektif
10 Nov 2014
No. Surat Efektif
S-472/D.04/2014
Tanggal Peluncuran
14 January 2015
Mata Uang
IDR
Jenis Reksa Dana
RD Pasar Uang
Total Nilai Aktiva Bersih
Rp 1,075.11 Millar
Minimum Investasi Awal
Rp 10,000
Unit Yang Ditawarkan
1,000,000,000
Periode Penilaian
Harian
Kode ISIN
IDN000190006

Biaya Pembelian
Maks. 0.00%
Biaya Penjualan Kembali
Maks. 0.00%
Biaya Pengalihan
Maks. 2.00%

Biaya Manajemen
Maks. 3.00% p.a.
Biaya Kustodian
Maks. 0.25% p.a.

Nomor Rekening
Standard Chartered Bank
306-8075459-5
RDS Bahana Likuid Syariah
Kelas S

Informasi lebih lanjut harap hubungi Bahana TCW

Manajer Investasi

Bahana TCW adalah perusahaan joint venture antara PT Bahana Pembinaan Usaha Indonesia sebuah Badan Usaha Milik Negara yang bergerak di bidang investasi dan Trust Company of the West sebuah perusahaan manajer investasi terkemuka asal Los Angeles, Amerika Serikat.

Tujuan Investasi

Menghasilkan tingkat pengembalian yang optimal melalui investasi pada Instrumen Syariah Pasar Uang dan/atau Efek Syariah Pendapatan Tetap yang diterbitkan oleh Pemerintah Republik Indonesia dan korporasi yang berdomisili di Indonesia yang jatuh temponya kurang dari 1 (satu) tahun.

Kebijakan Investasi

RD Pasar Uang Syariah (100% Pasar Uang/Kas) yang memberikan solusi manajemen likuiditas jangka pendek bagi para investor dengan tetap memberikan imbal hasil yang optimal melalui penempatan pada instrumen pasar uang seperti deposito syariah.

Alokasi Aset

Obligasi	23.58 %
Pasar Uang	76.42 %

Alokasi Sektor (Top 5)

Deposito	76.42 %
Barang Perindustrian	11.26 %
Pemerintah	7.86 %
Jasa Pembiayaan	2.68 %
Utilitas	1.40 %

Efek dalam Portofolio (Top 10)

BANK ALADIN SYARIAH	18%
BPD RIAU KEPRI SYARIAH	1%
BPD SUMSEL BABEL SYARIAH	15%
BPD NAGARI SYARIAH	12%
INDAH KIAT PULP AND PAPER	2.22%
BANK TABUNGAN NEGARA SYARIAH	3.3%
PBS036	3.3%
BPD DKI SYARIAH	3.3%
ADIRA DINAMIKA MULTI FINANCE	1.1%
MEDCO POWER INDONESIA	4.7%

Kinerja Reksa Dana (%)

Kinerja	YTD	1-bln	3-bln	6-bln	1-thn	3-thn	5-thn	S.P.*
BLS-S	3.61	0.44	1.27	2.60	5.14	12.46	23.24	62.10
T. Ukur	1.27	0.17	0.51	0.96	1.88	7.42	15.96	45.99

**Sejak Pembentukan*

Kinerja Bulan Tertinggi	March 2015	0.74
Kinerja Bulan Terendah	January 2015	0.00

Keterangan :
Kinerja 1 tahun terakhir 5.14%. Tolok ukur adalah 100% of Index Rata-rate Deposito 1 bulan 3 Bank Pemerintah (BNI,Mandiri,BRI) src. Kontan. Reksa dana ini pernah mencapai kinerja 0.74% pada bulan March 2015 dan mencapai kinerja 0% pada bulan January 2015.

Bank Kustodian

Standard Chartered Bank telah beroperasi di Indonesia untuk melakukan usaha sebagai Bank Umum sejak 1968. Dan telah memperoleh persetujuan untuk menjalankan kegiatan usaha sebagai Kustodian di bidang Pasar Modal berdasarkan Surat Keputusan Ketua Bapepam No. Kep-35/PM.WK/1991 tanggal 26 Juni 1991.

Risiko Investasi

- Risiko Perubahan Kondisi Ekonomi dan Politik
- Risiko Kredit, Industri, dan Pasar
- Risiko Pembubaran dan Likuidasi
- Risiko Likuiditas
- Risiko Suku Bunga
- Risiko Perubahan Peraturan Perpajakan & Peraturan Lainnya

Manfaat Produk Reksa Dana

1. Pengelolaan secara profesional
2. Diversifikasi investasi
3. Potensi pertumbuhan nilai
4. Kemudahan bertransaksi
5. Minimum nominal investasi relatif terjangkau

Klasifikasi Risiko

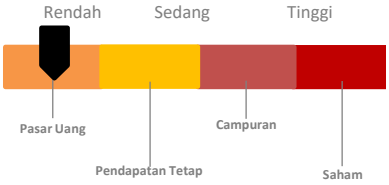

Menghindari investasi risiko tinggi, ingin kestabilan, ingin pendapatan tetap dalam jangka waktu satu hingga dua tahun.

Kinerja Reksa Dana Sejak Diluncurkan

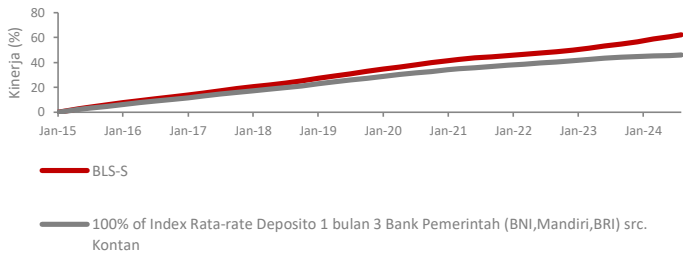

Kinerja Bulanan Dalam 5 Tahun Terakhir

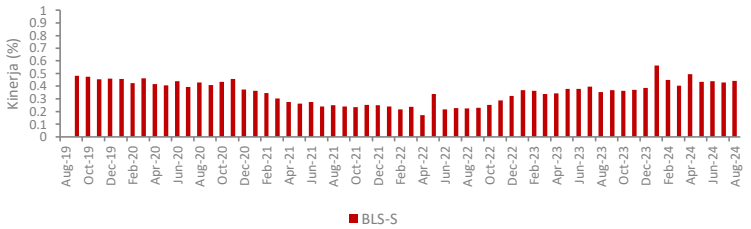

Tolok ukur adalah 100% of Index Rata-rate Deposito 1 bulan 3 Bank Pemerintah (BNI,Mandiri,BRI) src. Kontan

Surat atau bukti konfirmasi pembelian Reksa Dana, penjualan kembali Reksa Dana, dan pengalihan Reksa Dana merupakan bukti hukum yang sah atas kepemilikan Reksa Dana yang diterbitkan atau dikirimkan oleh Bank Kustodian. Dalam hal telah terdapat fasilitas Acuan Kepemilikan Sekuritas (AKSES) Pemegang Unit Penyertaan dapat melihat kepemilikan Reksa Dana melalui laman *https://akses.ksei.co.id/*

reksa dana

PT Bahana TCW Investment Management
Graha CIMB Niaga Lantai 21, Jalan Jendral Sudirman Kav. 58, Jakarta 12190, Indonesia
Telp: +6221 2505277 | Fax: +6221 2505279 | Email: bahanatcw@bahana.co.id | Website: link.bahanatcw.com | Instagram : bahana_tcw

INVESTASI MELALUI REKSA DANA MENGANDUNG RISIKO, SEBELUM MEMUTUSKAN BERNVESTASI, CALON INVESTOR WAJIB MEMBACA DAN MEMAHAMI PROSPEKTUS. KINERJA MASALALU TIDAK MENJAMIN/MENCERMINKAN INDIKSI KINERJA DI MASA YANG AKAN DATANG. OJK TIDAK MEMBERIKAN PERNYATAAN MENYETUJUI ATAU TIDAK MENYETUJUI EFEK INI, TIDAK JUGA MENYATAKAN KEBENARAN ATAU KECUKUPAN ISI PROSPEKTUS REKSA DANA INI. SETIAP PERNYATAAN YANG BERTENTANGAN DENGAN HAL - HAL TERSEBUT ADALAH PERBUATAN MELANGGAR HUKUM. Reksa Dana merupakan produk Pasar Modal dan bukan merupakan produk yang diterbitkan oleh Agen Penjual/Perbankan. Agen Penjual Efek Reksa Dana tidak bertanggung jawab atas tuntutan dan risiko pengelolaan portofolio reksa dana yang dilakukan oleh Manajer Investasi. Ringkasan Informasi produk ini tidak menggantikan Prospektus Reksa Dana dan disiapkan oleh PT Bahana TCW Investment Management hanya untuk kebutuhan informasi dan bukan merupakan suatu bentuk penawaran untuk membeli atau permintaan untuk menjual. Seluruh informasi yang terkandung pada dokumen ini disajikan dengan benar. Apabila perlu, investor disarankan untuk meminta pendapat profesional sebelum mengambil keputusan berinvestasi. Kinerja masa lalu tidak serta merta menjadi petunjuk untuk kinerja di masa mendatang, dan bukan juga merupakan perkiraan yang dibuat untuk memberikan indikasi mengenai kinerja atau kecenderungannya di masa mendatang. Investasi pada Reksa Dana bukan merupakan bagian dari simpanan pihak ketiga pada Bank dan tidak termasuk dalam cakupan obyek program penjaminan simpanan oleh Lembaga Penjamin Simpanan dan Reksa Dana tidak termasuk dalam cakupan obyek program penjamin simpanan oleh Lembaga Penjamin Simpanan. PT Bahana TCW Investment Management selaku Manajer Investasi berizin dan diawasi oleh OJK.