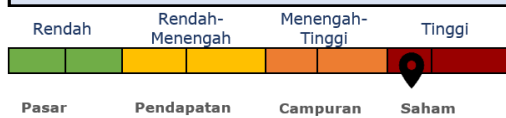


27 Maret 2025 **Reksa Dana Saham**

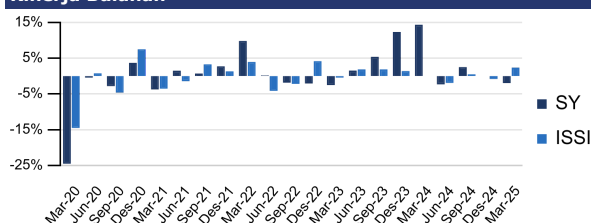
Tanggal Efektif	25 Juni 2014
Nomor Efektif	S-304/D.04/2014
Tanggal Peluncuran	28 Agustus 2014
Mata Uang	IDR
Harga Unit (NAB per Unit)	849.6411
Total Nilai Aktiva Bersih (Rp Miliar)	421.544
Minimum Investasi Awal (Rp)	500,000
Jumlah Unit Yang Ditawarkan	496,143,033.3344
Maksimum Unit	1,000,000,000
Periode Penilaian	Harian
Biaya Pembelian	≤2%
Biaya Penjualan Kembali	≤5%
Biaya Pengalihan	≤1%
Biaya Manajemen	≤3%
Biaya Kustodian	≤0.25%
Risiko-risiko	Risiko Pasar Risiko Penjualan Risiko Likuiditas Risiko Likuiditas
Bank Kustodian	Bank Rakyat Indonesia
Kode ISIN Bank	IDA0001024B9
Nomer Rekening Kustodian	020601005206306 BRI KCK Sudirman

Klasifikasi Risiko

Notes: Produk ini diinvestasikan pada efek ekuitas syariah jangka panjang yang tercatat di BEI dengan volatilitas tinggi.

Kinerja Produk Reksa Dana

	1 Bln	3 Bln	6 Bln	YTD	1 Thn	3 Thn	5 Thn	Sejak peluncur
HPAM SYARIAH EKUITAS	-1.97%	-11.80%	-21.61%	-11.80%	-10.43%	40.41%	92.34%	-15.04%
Index Saham Syariah Indonesia	2.35%	-6.60%	-11.12%	-6.60%	-3.84%	1.79%	52.26%	18.19%
Kinerja Bulanan Tertinggi	19.07%	30-Apr-2020						
Kinerja Bulanan Terendah	-24.5%	31-Mar-2020						

Kinerja Sejak Diluncurkan**Kinerja Bulanan****Akses untuk Investor**

Prospektus
<https://hpam.co.id>

Kepemilikan Produk
<https://akses.ksei.co.id/>

Instagram
[@hpam.id](https://www.instagram.com/hpam.id)

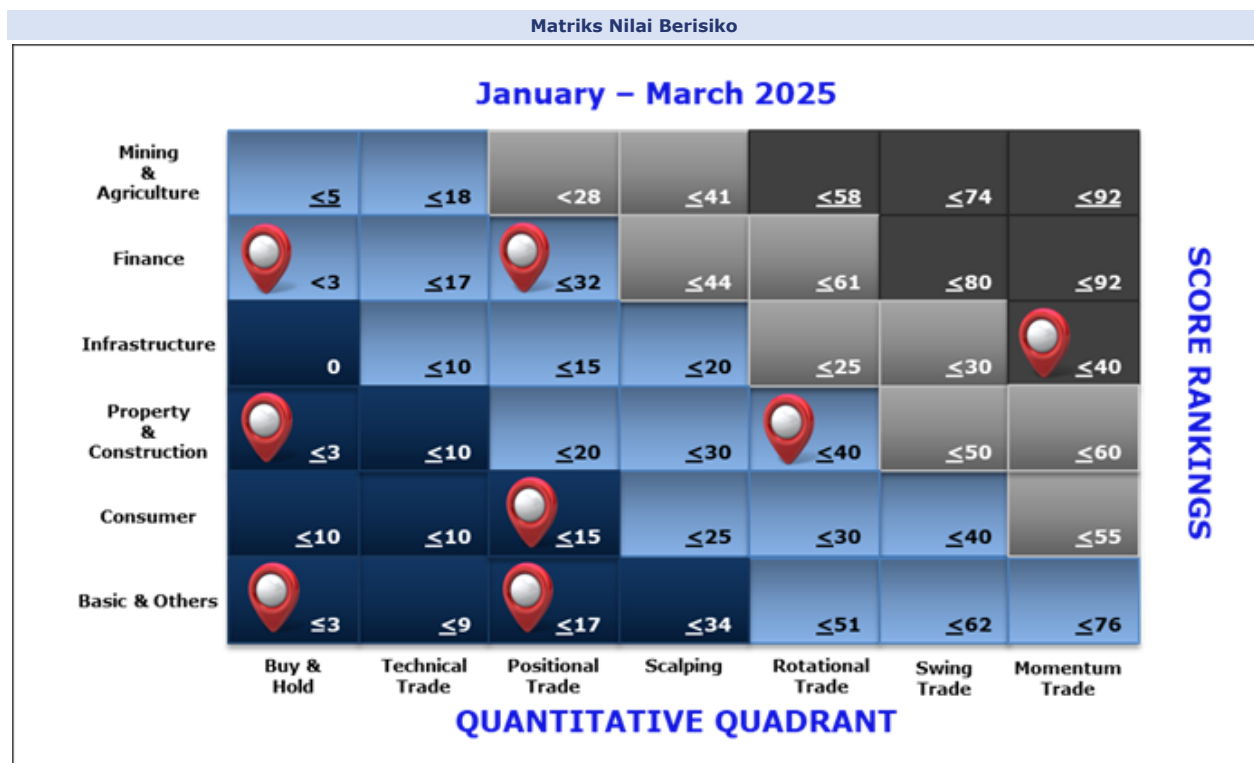
Profil Bank Kustodian

PT Bank Rakyat Indonesia (Persero) Tbk adalah salah satu bank tertua di Indonesia, didirikan pada 1895 dan adalah bank pemberi simpanan mikro terbesar di Indonesia. BRI menerima lisensi bank kustodian dengan surat ketentuan Bapepam-LK no KEP-91/PM/1996

Ungkapan dan sanggahan

Sebelum berinvestasi, Anda harus mempertimbangkan dengan hati-hati tujuan, risiko, beban, dan pengeluaran investasi Reksa Dana. Dana ini juga dapat mengalokasikan sebagian portofolio ke aset berisiko tinggi yang memiliki profil risiko dan pengembalian tinggi. Informasi ini dan lainnya tersedia melalui permintaan prospektus atau di situs web perusahaan kami. Reksa dana tunduk pada risiko pasar (volatilitas) dan mungkin tidak sesuai untuk investasi jangka pendek. Bobot Holdings dan Sektor dapat berubah secara konstan tanpa pemberitahuan sebagaimana dianggap sesuai oleh tim manajemen investasi. Dokumen ini hanya untuk investor canggih dan tidak ditujukan untuk investor swasta perorangan. Data kinerja yang dikutip menunjukkan kinerja masa lalu dan tidak menjamin hasil di masa mendatang. Pengembalian investasi dan nilai pokok dapat berfluktuasi sehingga saham investor, saat ditebus, mungkin bernilai lebih atau kurang dari harga aslinya. Performa saat ini mungkin lebih rendah atau lebih tinggi dari yang ditampilkan. Semua pengembalian mengasumsikan reinvestasi semua dividen dan distribusi keuntungan modal. Kinerja indeks ditampilkan untuk tujuan ilustrasi saja. Lembaga non-bank konvensional dilarang berinvestasi langsung di indeks.

27 Maret 2025		Reksa Dana Saham							
Valuasi Penilaian Intrinsik									
No	Variables	Ranks			Intrinsic	≤10%	≤30%	≤60%	≤90%
1	Skor GCG	1	2	3	4				
2	Kekuatan Produk	1	2	3	4				
3	CAGR 5 Tahun	1	2	3	4				
4	ROE & ROIC	1	2	3	4				
5	Kurva Imbal Hasil Obligasi	1	2	3	4				
6	Solvabilitas	1	2	3	4				
7	Struktur Permodalan	1	2	3	4				
8	Aliran Asing Nett	1	2	3	4				
9	Kinerja Harga Saham Relatif	1	2	3	4				
10	Likuiditas Transaksi	1	2	3	4				
11	Siklus Saham	1	2	3	4				
12	Imbal Hasil Dividen	1	2	3	4				
13	Siklus Dividen	1	2	3	4				
14	Profil Rasio Pembayaran Dividen	1	2	3	4				



PT. Henan Putihrai Asset Management
 Sahid Sudirman Center Lantai 46
 Jln. Jenderal Sudirman No.86, Jakarta Pusat 10220
 (021) 39716699
<https://hpam.co.id>